

کارگاه پروپوزال نویسی

بهار ۹۸

• پروپوزال چیست؟

• پروپوزال همان طرح تحقیق است.

• به عبارت دیگر، یک پیش نویس پژوهشی است که:

• توسط دانشجو و به کمک استاد راهنما جهت تصویب در دانشگاه، تهیه می شود و در آن دانشجو به معرفی موضوعی که برای پایان نامه انتخاب کرده است می پردازد

● مهم ترین قسمت پروپوزال انتخاب مساله است:

- انتخاب مساله ممکن است زمان بر باشد و نکات زیر باید رعایت شوند:
- مشابه طرح مورد نظر انجام نشده باشد. (از سایت ایرانداک)
- با جستجو و خواندن موضوعات گوناگون شروع کنید.
- موضوعی انتخاب کنید که بدان علاقه دارید.
- تحقیقات خود را دقیق تر کنید (با جزییات بیشتر)
- پس از انتخاب موضوع منحصر بفرد، با استاد راهنمای خود مشورت کنید.

• مراحل پروپوزال :

- اگر مسیر دقیق بطور واضح مشخص نیست نگران نباشید، احتمالاً پایان نامه در طول زمان تغییر خواهد کرد.
- استاد مشاور و گاهی کمیته داوران، عمدتاً به روش شما برای برنامه ریزی شروع تحقیقاتان توجه می نمایند.
- با یک فرضیه علمی، شما باید حدسی در مورد آنکه آزمایش چه نتیجه ای خواهد داشت بزنید تا بررسی نمایید که آزمایش، فرضیه شما را اثبات می کند یا خیر و این امر مهم ترین بخش فرآیند پایان نامه نویسی شماست.

● با معرفی حوزه مورد بررسی خود شروع نمایید

- مانند یک مقاله، در نوشتن پروپوزال شما به یک مقدمه، بدنه متن و نتیجه گیری نیاز دارید.
- در مقدمه باید در خصوص ایده کلی که در پروپوزال درباره آن بحث خواهید کرد توضیح دهید. (اهمیت موضوع)
- شما به یک نظریه پایه یا فرضیه در مقدمه پایان نامه خود نیاز دارید. نظریه بحث اصلی شما در پروپوزال هست، در حالی که فرضیه حدس شما درباره نتیجه یک آزمایش است.
- اگرچه ممکن است نظر تان تغییر کند اما همچنان شما باید استدلال خود را در نوشتن پروپوزال اعمال نمایید.

- ویژگی های پروپوزال:
- نقشه چگونه انجام دادن تحقیق است
- توضیح اهمیت موضوع انتخابی
- ذکر پژوهش هایی که در گذشته انجام گرفته
- نتایجی که فکر می کنید از تحقیق خواهید گرفت
- روش هایی که جهت انجام طرح از آنها استفاده می کنید

• مراحل آماده کردن پروپوزال:

۱. دانلود فرم حدود ۱۰ صفحه ای از سایت دانشگاه
۲. تصحیح و تکمیل فرم به کمک استاد راهنما طی چند مرحله!
۳. تبدیل فرم تکمیل شده به فایل pdf جهت پرینت
۴. ارائه دو نسخه از پرینت پروپوزال به همراه دو فرم داوری به گروه جهت داوری پروپوزال

- نحوه دانلود فرم حدود ۱۰ صفحه ای از سایت دانشگاه:
- معاونت تحصیلات تکمیلی / فرم های تحصیلات تکمیلی
- <https://hormozgan.ac.ir/index.aspx?fkeyid=&siteid=4&fkeyid=&siteid=4&pageid=473>

• بند های مختلف فرم پروپوزال:

۱. صفحه اول:

عنوان پروپوزال

توجه ۲: در تدوین پروپوزال از **فونت فارسی ۱۳ BZar** و **فونت انگلیسی Times 11** ستفاده شود


توجه ۳: آیتم های ۱ تا ۷ می بایست در **صفحه ۲** پروپوزال باشند


توجه ۴: آیتم های ۱۸ تا ۲۰ می بایست در **یک صفحه** قرار گیرند

انتخاب موضوع تحقیق

اولین مرحله در تدوین و اجرای یک طرح پژوهشی است. رکن اصلی هر تحقیق را این مرحله تشکیل می دهد، زیرا محقق بر پایه آن کلیت فعالیتهای تحقیقاتی خود را شکل می دهد. عنوان هر تحقیق برگرفته از درکی است که محقق از مسئله یا مشکل داشته است که نهایتاً بایستی آن را به صورت یک عبارت تدوین نماید که به آن **عنوان یا موضوع تحقیق گفته می شود.**

- ۱- بدیع و دارایی جهاتی از ابتکار و خلاقیت باشد.
- ۲- پاسخی اساسی به نیازها و کنجکاویهای علمی فراهم آورد.
- ۳- قابل بررسی علمی باشد.
- ۴- از بدیهیات دور بماند مقبول نیست.

 **نکته** در صورتیکه قلمرو مکانی و زمانی در عنوان نیامده باشد، الزاماً باید در قسمت بیان مسئله، اهداف تحقیق یا جامعه آماری مشخص گردد.

 **نکته** دیگر در خصوص موضوع تحقیق اینکه از نظر محتوایی ارزش انجام تحقیق و نیز امکان اندازه گیری متغیرها وجود داشته باشد.

تعریف واژه های اختصاصی :

واژه های اختصاصی که در عنوان و اهداف ذکر شده است باید بصورت کوتاه تعریف شود. واژه های کلیدی هر طرح باید در برگیرنده همه موضوع های اساسی باشد که طرح درباره آنها بحث می کند.

نوع مطالعه:

الف) مطالعه کاربردی:

این نوع مطالعه به تحقیقاتی گفته می شود که به منظور تدوین و گسترش مهارتها و شیوه های جدید و نیز حل مسایل مربوط به موضوع یا محدوده مورد بررسی طراحی و اجرا شود.

ب) مطالعه نظری:

این گونه مطالعات غالباً با هدف افزایش شناخت علمی نسب به رخدادها و پدیده ها ، در پی اثبات صحت و سقم داوریهها ، فرضیات ، نظریه ها ، و احکام علمی است.

ج) مطالعه بنیادی

این نوع مطالعه از لحاظ پابیندی به مباحث محض علمی، به مطالعات نظری شباهت دارد با این تفاوت که نظریه پردازی را با میدان تجربه از طریق بررسی های میدانی در هم می آمیزد و از این لحاظ در پی محک زدن نظریه در میدا عمل است.



خلاصه ضرورت اجرا و اهداف کاربردی طرح:

در این قسمت ضرورت اجرای طرح و هدف نهایی بطور خلاصه و بگونه ای که یک نمود کلی از طرح تحقیقاتی را به خواننده نشان دهد ، در چند سطر ارائه می گردد .

مقدمه و بیان مسئله:

۶- مقدمه و بیان مسئله: (طبق بند ۱ و ۲ راهنمای تکمیل پرسشنامه)

بیان بسنده مسئله تحقیق یکی از مهمترین بخشهای یک تحقیق است می توان گفت بخش عمده ای از ارائه راه حل برای مسئله یا مشکل بستگی به این دارد که محقق بداند

قصد انجام چه کاری را دارد و بخش دیگر آن منوط به این است که بداند مسئله چیست ؟ از آنجا که هر تحقیقی به منظور دستیابی به واقعیت یا حقیقت مجهولی از طریق ارائه راه حل برای مسئله یا مشکلی است که محقق با آن مواجه بوده و آن را در قالب عنوان پژوهشی تنظیم و تدوین نموده است، در قسمت بیان مسئله بایستی دقیقاً مسئله ای که به صورت عنوان تحقیق نوشته شده است تبیین گردد، یعنی محقق باید ابعاد مسئله را بیان نماید که شامل موارد زیر است :

۱- ضمن معرفی موضوع و بیان کلیاتی در مورد موضوع ، محدوده موضوع را از نظر علمی بیان کند .

۲- باید بگوید چه مشکلی را میخواهد بررسی کند .

۳- اهمیت مشکل چیست ؟

۴- چرا این مشکل ارزش تحقیق را دارد .

۵- ادامه این مشکل (در صورت حل نشدن) به کجا می رود .

۶- تحقیقاتی که در خصوص مشکل مورد نظر محقق در مکانها و زمانهای مختلف انجام گرفته چگونه بوده و چه نتیجه ای داشته است .

- کمبودهای عملی - علمی در خصوص موضوع مورد مطالعه در تحقیقات قبلی را مشخص نماید .

- آیا قبلاً یافته های محکم و استواری درباره آن بدست آمده و آیا این یافته ها مخالفتهائی را برانگیخته است ؟

۷- در انتهای هر بیان مسأله باید سؤال اصلی یا مسأله اصلی پژوهشی به صورت عبارت سؤالی آورده شود .

به طور کلی بیان مسأله بایستی به گونه ای نوشته شود که هر خواننده بدون حضور ارائه دهنده طرح ، آنچه را که در ذهن محقق در خصوص موضوع وجود دارد را درک نماید .

چارچوب کلی تدوین بیان مسأله

ارائه مطالب به طور کلی درباره موضوع و متغیرهای اصلی

قسمت اول

ارائه مشکل یا مسئله مورد نظر محقق با توجه به
متغیرهای اصلی

قسمت دوم

جمع بندی مطالب و طرح
مسأله تحقیق در قالب
سؤال پژوهشی


قسمت سوم

نکته: معمولاً متغیر وابسته در تحقیق مسأله تحقیق است .



فرضیات طرح: فرضیه ، بیانی است حدسی یا علمی و مبتنی بر دانش و آگاهی های قبلی پژوهشگر که ، روابط بین دو یا چند متغیر را مورد بررسی قرار می دهد. وقتی فرضیه ای را عنوان می کنیم در حقیقت می گوئیم «اگر شرایط چنین و چنین رخ دهد، نتایج چنان و چنان خواهد شد» . پژوهشگر با آزمون فرضیه، نظریه را شکل داده و دانش و آگاهی جدیدی را تولید

می نماید . با توجه به این که فرضیه بیانی حدسی در باره روابط بین دو یا چند متغیر است . لذا، باید با آزمایش سنجیده شود. یعنی پژوهشگر در جریان تحقیق حدس های خود را امتحان می کند تا علت واقعی مشکل را یافته و راه حل درست را پیدا نماید .

 **نکته:** هر کار پژوهشی الزاماً برای دستیابی به اهداف تحقیق، دارای سؤالات تحقیق می باشد اما با توجه به موضوع و اهداف تحقیق می تواند دارای فرضیه باشد یا نباشد . دارا بودن یا نبودن فرضیه تحقیق بستگی به مبانی نظری و علمی موضوع و نیز نوع عنوان تحقیق دارد. به عنوان مثال در موضوعاتی که محقق به دنبال شناسائی و توصیف متغیرهایی باشد ضرورتی به ارائه فرضیه نبوده و تحقیق می تواند با طرح سؤالات تحقیق انجام شود .

۷- تعریف واژه های اختصاصی

۸- فرضیات طرح:

۹- اهداف طرح (از جمله به صورتی که قابل ارزیابی و اندازه گیری باشد، مشخص شود.)

الف) هدف کلی طرح (عموماً در برگرداندن یک سوال طرح است)


ب) اهداف اختصاصی طرح

۱-

۲-

۳-


ج) اهداف کاربردی طرح



اهداف طرح: اهداف تحقیق به سه دسته، هدف کلی و اهداف فرعی و اهداف کاربردی تقسیم می شوند .

هدف کلی: هدفی است که محقق در نتیجه انجام تحقیق می خواهد به آن برسد. می توان گفت در اکثر تحقیقات هدف کلی همان عنوان تحقیق است که به زبان حال استمراری یا خبری نوشته می شود.

اهداف اختصاصی: اهداف فرعی تحقیق از هدف کلی تحقیق ناشی می گردد. در واقع در هر تحقیق از آنجا که دستیابی به اهداف کلی به یکباره امکان پذیر نیست ، آن را به چند هدف فرعی تقسیم می کنند که در نتیجه تحقیق و دستیابی به آنها هدف کلی محقق می گردد .

 **نکته :** چند ویژگی اساسی را باید در مورد اهداف تحقیق در نظر داشت :

- ۱- صراحت : هر تحقیق باید به طور مشخص، روشن و صریح عنوان گردد .
- ۲- ایجاز(خلاصه کردن): هر هدف تحقیق باید در حدود یک سطر مطرح شود .
- ۳-عدم تناقض : اهداف تحقیق باید با یکدیگر سازگار باشند و در کل نیز مجموعه ای منظم و بهم پیوسته فراهم آورد .
- ۴- تعدد مطلوب : تعداد اهداف هر تحقیق باید در حد اعتبار، زمان، نیروی انسانی و سایر امکانات باشد .
- ۵-تحقق پذیری : هدفهای یک تحقیق باید قابل پژوهش و عملی باشند .

• نحوه تبدیل فایل ورد به pdf



• نحوه یافتن و نوشتن مراجع

۶- فهرست منابع و مأخذ فارسی و انگلیسی

فهرستی از منابعی که در نگارش متن پروپوزال از آن استفاده کرده‌اید را به ترتیب الفبا منظم کنید و در این بخش بیاورید. در ابتدا منابع فارسی و سپس منابع خارجی قرار می‌گیرند. سعی کنید از منابع جدید و به روز استفاده نمایید و همه منابع طرح فارسی زبان نباشند. نحوه نگارش منابع مانند رفرنس نویسی پایان نامه است (به بخش تنظیم مطالب پایان نامه مراجعه نمایید)

فهرست منابع و مأخذ (به تفکیک منابع مورد استفاده و منابع پیشنهادی، فارسی و انگلیسی) به شرح زیر :

کتاب : نام خانوادگی ، نام ، سال نشر ، عنوان کتاب ، مترجم ، محل انتشار ، جلد

مقاله : نام خانوادگی ، نام ، سال نشر ، عنوان مقاله ، عنوان نشریه ، دوره ، شماره ، صفحه



https://scholar.google.com

1



Google
Scholar

منابع خود را در اینجا جستجو کنید



Articles Case law

My updates

before you can access the Internet.



SCI-HUB

...to remove all barriers in the way of science

enter URL, PMID / DOI or search string

آرتیکل گیت

Hotspot > redirect Page

ورود به سامانه

hormozgan.farslib.com/auth/signin?ReturnUrl=%2f

Search

Most Visited Suggested Sites Getting Started Web Slice Gallery Login

ورود به سامانه

رمز عبور را فراموش کرده اید؟

ایمیل

ایمیل

رمز عبور

رمز عبور

ورود

ثبت نام نکرده اید! عضویت

رمز عبور را فراموش کرده اید؟